

NOMBRE DE LA PERSONA CONTRATADA:

LESBIA ASUCENA SANTOS ALVAREZ

**SERVICIOS TÉCNICOS: “Servicios para la Formación Cultural”
Salvaguardia de la manufactura en tule del Pueblo Xinka con
énfasis en emprendimiento cultural en los municipios de San
Juan Tecuaco, Chiquimulilla, Guazacapán y Nueva Santa Rosa del
Departamento de Santa Rosa.**

PRODUCTO FINAL

**DIRECCIÓN GENERAL DE DESARROLLO CULTURAL
MINISTERIO DE CULTURA Y DEPORTES**

Guatemala, 02 de julio de 2024

1. PRESENTACIÓN

El arte del Pueblo Xinka es muy importante porque se trabaja fundamentalmente con las manos, moldeando diversos objetos con el propósito de poder lograr ponerlas a la venta y que permite dar valor a los bienes que provienen de la Madre Tierra, ya que los materiales que se utilizan en nuestra actualidad son contaminables, y durante muchos años el arte en tule forma parte de la tradición cultural del pueblo Xinka ya que representa nuestra identidad comunitaria que pasa de padres a hijos. Los abuelos y abuelas lo han utilizado de forma cotidiana. Sin embargo, preocupa que a corto o mediano plazo la técnica ancestral para la elaboración de los productos corra el riesgo a desaparecer.

Mediante la coordinación que se cuenta con las Artesanas de San Juan Tecuaco, la Dirección General de Desarrollo Cultural, del Ministerio de Cultura y Deportes, a través de la Sede de Fomento y Salvaguardia de la Cultura Xinka de la Dirección de Diversidad Cultural, han estrechado lazos de coordinación que permiten el desarrollo cultural de las personas de los Municipios de San Juan Tecuaco, Chiquimulilla, Guazacapán, y Nueva Santa Rosa del Departamento de Santa Rosa.

En atención a la problemática por la que atraviesa el Pueblo Xinka, es importante fomentar y salvaguardar el arte en tule. El tule es una materia prima que consiste en una planta acuática, que tiene un proceso de curación por medio del secado, destutado y limpieza para luego formar los manojos de 36 pares cada manajo llamadas pegas de tule y posteriormente se adquieren otras dos materias primas de la planta, el cual consiste en el tule propiamente y el cibaque. La materia prima en la actualidad es poca su existencia, es un material acuático cuya consistencia es dura y un poco difícil de manejar, si no se tiene la adecuada manipulación esta se puede echar a perder.

Y en seguimiento al plan de trabajo sobre la formación cultural de proceso de formación de arte en tule de la cultura del pueblo Xinka, se realizaron 7 talleres en el municipio de san Juan Tecuaco, 7 talleres en el municipio de Chiquimulilla, 7 talleres en Municipio de Guazacapán y 7 talleres en el Municipio de Nueva Santa Rosa, del Departamento de Santa Rosa.

En el grupo numero 1 los participantes fueron de 29 personas, en el grupo numero 2 los participantes fueron de 20 personas, grupo número 3 fueron de 15 personas, y el grupo número 4 fueron 15 personas, en los cuatro grupos se trabajaron los siguientes talleres:

Taller 1. "Historia e introducción a la manipulación del tule e inicio de la técnica del tejido Subtemas: Antecedentes del pueblo Xinka, Emprendimiento Artesanal, Elaboración de un soplador de cibaque o mecate de 15 pares. Recibidos por grupos 1, 2, 3 y 4.

Taller 2. "Inicio de la técnica ancestral del tejido del tule". Importancia de la cultura Xinka en Guatemala. Que es la producción artesanal. Elaboración de un petate de 30cm de ancho por 40 de largo, iniciando con el Urdido (orilla del petate y amarre). Recibidos por grupos 1, 2, 3 y 4.

Taller 3. "Técnicas ancestrales para el tejido en tule" Lugares emblemáticos del Pueblo Xinka Dar a conocer diversas técnicas artesanales en tejeduría en tule. Seguimientos de del tejido en tule y amarre para su finalización. Recibidos por grupos 1, 2, 3 y 4.

Taller 4. "la relación cosmogónica del Pueblo Xinka y la manufactura en tule" Colores del pueblo Xinka y su significado. Ventajas de la producción artesanal específicamente de arte en tule. Elaboración de un individual de 25cm de diámetro y bordado de orilla. Recibidos por grupos 1, 2, 3 y 4.

Taller 5. "Mi entidad como mecanismo de desarrollo económico familiar" Elementos culturales que identifican al pueblo Xinka. Ventajas y desventajas de la producción artesanal en tule, y cibaque o mecate. Elaboración de un sombrero de 36 pares de mecate o cibaque. Recibidos por grupos 1, 2, 3 y 4.

Taller 6. "Importancia de la economía del Pueblo Xinka para el desarrollo de mi comunidad" Principales fuentes de economía del pueblo Xinka. Dar a conocer aspectos para crecer en emprendimiento artesanal Elaboración de un canasto de tule entero y trenzado del mismo para finalizarlo. Recibidos por grupos 1, 2, 3 y 4.

Taller 7. "Mi identidad cultural como mecanismo de desarrollo para mi país" Territorios de Guatemala donde se ubica la población Xinka Dar a conocer el costo económico de cada una de las artesanías elaboradas durante el proceso de formación para poder vender. Elaboración de llaveros un sombrero de 12 mecatés y un llavero de 3 mecatés. Recibidos por grupos 1, 2, 3 y 4.

2. OBJETIVOS

General

Promover y fomentar la formación y manufactura del arte en tule del Pueblo Xinka, a través de un proceso de enseñanza integral, que incluya datos culturales, arte y emprendimiento económico.

Específicos

- Formar a 60 mujeres y hombres sobre las técnicas ancestrales de la manufactura del tule, en los municipios de San Juan Tecuaco, Chiquimulilla, Guazacapán y Nueva Santa Rosa, del departamento de Santa Rosa
- Fortalecer un proceso de formación en el que se incluyan temas culturales y temas de emprendimiento sobre los productos del tule.

- Conocer la importancia de fomentar y salvaguardar el arte en tejeduría del tule como parte esencial del pueblo Xinka.

3. FASES DE LA EJECUCIÓN DEL PROCESO

I. Apoyo para la preparación de condiciones para desarrollar los talleres de enseñanza aprendizaje.

a. Coordinaciones realizadas

- ✓ Lanzamiento de convocatoria por todos los medios sociales.
- ✓ Control de registro de los participantes.
- ✓ Coordinación con las organizaciones y autoridades Xinka.

Comunidad Indígena Xinka de San Juan Tecuaco, Dirección Municipal de Mujer (DMM) de San Juan Tecuaco, Consejo Coordinador del Pueblo Xinka en Guatemala, Dirección Municipal de la Mujer de Chiquimulilla, Comunidad Indígena Xinka de Guazacapán y Dirección Municipal de Mujer de Nueva Santa Rosa.

b. Contenido Metodológico

- ✓ En ese sentido se priorizo a la población que no tenga conocimientos sobre la elaboración de la manufactura en tule.
- ✓ La meta para este proceso es de 60 personas, con 4 grupos de 15 participantes, entre ellos mujeres y hombres de los municipios de San Juan Tacuaco, Chiquimulilla, Guazacapán y Nueva Santa Rosa, del Departamento de Santa Rosa. Sin embargo, tomando en cuenta el interés de más personas por aprender la manufactura del arte en tule, en total se atendieron a 78 personas.
- ✓ Se tomó en cuenta la participación e interés que manifieste cada participante durante el proceso de formación.

- ✓ Cada taller estuvo dividido en dos momentos parte teórica y parte práctica, de conformidad a la agenda general que se propone en el presente plan.

c. Sesión de clase

- **Grupo 1: Municipio de San Juan Tecuaco: Abril de 2024: días 8,10, 22, y 24 Mayo de 2024, 6, 13,15**
- **Grupo 2: Municipio de Chiquimulilla: Abril de 2024: días 5 y 18, Mayo de 2024, días 17 y 23 Junio de 2024, días 6, 13,20**
- En este taller el taller esta para la fecha 9 de mayo de 2024, según el plan, pero por razones de los festejos del día de la madre se trasladó para la fecha 17 de mayo 2024.
- **Grupo 3: Municipio de Guazacapán: Abril de 2024: días 6 y 20. Mayo de 2024, días 4 y 18 Junio de 2024, días 8, 15 y 22**
- **Grupo 4: Municipio de Nueva Santa Rosa: Abril de 2024: días 9 y 25, Mayo de 2024, días 7 y 21 Junio de 2024, días 4, 11 y 25**
- En taller de fecha 18 de junio de 2024, según el plan de trabajo, se cambió para la fecha 25 de Junio por motivos de las fuertes lluvias que se mantuvieron durante varios días.

No.	Grupo	7 talleres 100%	6 talleres 85%	5 talleres 71%	Menos de 5 talleres	Total
1	San Juan Tecuaco	27	1	1	0	29
2	Chiquimulilla	10	5	0	4	19
3	Guazacapán	11	3	0	1	15
4	Nueva Santa Rosa	10	2	1	2	15
Total, de personas beneficiadas		58	11	2	7	78

d. Desarrollo de clases

Tiempo	Actividad	Responsable
5 minutos	Bienvenida	Facilitadora Lesbia Santos
5 minutos	Invocación	
5 minutos	Presentación del nombre del taller y actividades a desarrollar	
30 minutos	Parte Teórica Tema sobre cultura Xinka Tema de emprendimiento (según tema planificado)	
10 minutos	Receso y/o dinámica	
120 minutos	Parte práctica Elaboración del producto en tule (según tema planificado)	
10 minutos	Acuerdos y compromisos	
5 minutos	Cierre de invocación	

II. Ejecución

Se tomaron en cuenta los contenidos del programa de enseñanza aprendizaje, incluidos en el proceso participativo.

Así mismo, se utilizó la metodología de educación comunitaria, es decir que se mantiene una comunicación y relación constante con las Organizaciones y Autoridades Xinkas. Se toma en cuenta la opinión y sabiduría ancestral de las ancianas y ancianos de la comunidad, en algunas sesiones con las autoridades y organizaciones Xinkas.

III. Monitoreo

Se hizo de forma constante sobre el aprendizaje de los participantes, principalmente con las tareas que realicen en casa, con ello se seguirá brindando el apoyo para el fortalecimiento de la manufactura del arte en tule.

IV. Evaluación

Constantemente, se evalúan los aspectos que se transfirieron en las clases, aspectos teóricos y prácticos, se toman las técnicas ancestrales para la elaboración de los productos de arte en tule.

V. Presentación de Resultados

Se realiza un cierre en la última sesión en donde se les entregará un diploma de participación a los que asistieron a los talleres. Así mismo se expondrá todos los artículos y productos que realizaron los participantes.

4. CONTENIDOS DESARROLLADOS

A continuación, se detallarán los diferentes contenidos priorizados desde la Sede de Fomento y Salvaguarda de la Cultura Xinka.

TEMA	ACTIVIDADES	OBJETIVO	COMPETENCIA
<p>Taller 1</p> <p>“Historia e introducción a la manipulación del tule e inicio de la técnica del tejido”</p> <p>Grupo 1, 2, 3 y 4</p> <p>Subtemas:</p> <ul style="list-style-type: none"> ✓ Antecedentes del pueblo Xinka ✓ Emprendimiento Artesanal. ✓ elaboración de un soplador de cibaque o mecate de 15 pares” 	<p>Historia de la cultura xinka y como da inicio al arte en tule.</p> <p>Introducción a la manipulación de la materia prima separación del tule y el cibaque.</p> <p>Dar a conocer y explicar el costo de la materia prima en manojos que se está entregando a cada participante. Para los cálculos de precio de costo en cada clase.</p>	<p>Conocer aspectos básicos sobre el Pueblo Xinka.</p> <p>Limpiar la materia prima para poder tejerla teniendo el debido cuidado para no lastimarse los dedos de las manos</p> <p>Contar con datos numéricos para las siguientes actividades sobre el precio de costo y venta.</p>	<p>Utilización de gestos y movimientos, para llevar a la práctica la tejeduría en tule.</p>

TEMA	ACTIVIDADES	OBJETIVO	COMPETENCIA
<p>TALLER 2</p> <p>“Inicio de la técnica ancestral del tejido del tule”</p> <p>Grupo 1, 2, 3 y 4</p> <p>Subtemas:</p> <ul style="list-style-type: none"> ✓ Importancia de la cultura Xinka en Guatemala. ✓ Que es la producción artesanal. ✓ Elaboración de un petate de 30cm de ancho por 40 de largo, iniciando con el Urdido (orilla del petate y amarre) 	<p>Inicio de la elaboración de un petate de 30cm de ancho y 40cm de largo.</p> <p>Explicación del costo económico del material y costo de la mano de obra</p>	<p>Enseñar la forma correcta en que se hace el tejido de la guarda en tule.</p>	<p>Utilización de gestos y movimientos, para llevar a la práctica la tejeduría en tule.</p>
<p>Tema: TALLER 3</p> <p>“Técnicas ancestrales para el tejido en tule”</p> <p>Grupo 1, 2, 3 y 4</p> <p>Subtemas:</p> <ul style="list-style-type: none"> ✓ Lugares emblemáticos del Pueblo Xinka ✓ Dar a conocer diversas técnicas artesanales en tejeduría en tule. ✓ Seguimientos de del tejido en tule y amarre para su finalización. 	<p>Seguimiento en la elaboración de un petate de 30 cm de ancho y 40cm de largo.</p> <p>Costo económico del material y costo de la mano de obra.</p>	<p>Lograr obtener un utensilio que no dañe nuestro medio ambiente.</p>	<p>Utilización de gestos y movimientos, para llevar a la práctica la tejeduría en tule.</p>

TEMA	ACTIVIDADES	OBJETIVO	COMPETENCIA
<p>TALLER 4</p> <p>“la relación cosmogónica del Pueblo Xinka y la manufactura en tule”</p> <p>Grupo 1, 2, 3, y 4</p> <p>Subtemas:</p> <ul style="list-style-type: none"> ✓ Colores del pueblo Xinka y su significado ✓ Ventajas de la producción artesanal específicamente de arte en tule. ✓ Elaboración de un individual de 25cm de diámetro y bordado de orilla 	<p>Elaboración de un individual para centro de mesa de 25cm de diámetro.</p> <p>Costo económico del material y costo de la mano de obra.</p>	<p>Conocer la importancia de cada uno de los productos elaborados en tule. Ya que estos son parte importante para la economía de las familias</p>	<p>La Iniciativa y la pro actividad resultan primordiales para buscar continuamente oportunidades de negocio y pensar en cómo adelantarse en nuevos productos artesanales en tule.</p>
<p>TALLER 5</p> <p>“Mi entidad como mecanismo de desarrollo económico familiar”</p> <p>Grupo 1, 2, 3, 4</p> <ul style="list-style-type: none"> ✓ Elementos culturales que identifican al pueblo xinka. ✓ ventajas y desventajas de la producción artesanal en tule, y cibaque o mecate. ✓ Elaboración de un sombrero de 36 pares de mecate o cibaque. 	<p>Mostrar la técnica correcta del tejido de la guarda del tule entero</p> <p>Dar a conocer sobre la postura correcta e importancia de la elaboración del utensilio.</p> <p>Explicación del costo económico y mano de obra.</p>	<p>Lograr obtener un utensilio de que no dañe el medio ambiente.</p> <p>Lograr que el o la participante conozca sobre la importancia de este utensilio.</p> <p>Contar con datos exactos sobre el costo y presupuesto.</p>	<p>La Iniciativa y la pro actividad resultan primordiales para buscar continuamente oportunidades de negocio y pensar en cómo adelantarse en nuevos productos artesanales en tule.</p>

TEMA	ACTIVIDADES	OBJETIVO	COMPETENCIA
<p>TALLER 6</p> <p>“Importancia de la economía del Pueblo Xinka para el desarrollo de mi comunidad”</p> <p>Grupo 1,2,3,4</p> <p>Principales fuentes de economía del pueblo Xinka.</p> <p>Dar a conocer aspectos para crecer en emprendimiento artesanal</p> <p>Elaboración de un canasto de tule entero y trenzado del mismo para finalizarlo.</p>	<p>Elaborar un canasto de tule entero de 20 cm. De diámetro y 10 cm de alto.</p> <p>Explicación del costo económico y mano de obra.</p>	<p>Enseñar la forma de darle forma circular al individual</p>	<p>Utilización de gestos y movimientos, para llevar a la práctica la tejeduría en tule.</p>
<p>TALLER 7</p> <p>“Mi identidad cultural como mecanismo de desarrollo para mi país”</p> <p>Grupo 1,2,3,4</p> <p>Subtemas:</p> <ul style="list-style-type: none"> ✓ Territorios de Guatemala donde se ubica la población Xinka ✓ Dar a conocer el costo económico de cada una de las artesanías elaboradas durante el proceso de formación para poder vender. ✓ Elaboración de llaveros un sombrero de 12 mecates y un llavero de 3 mecates. 	<p>Seguimiento a la manufactura del cibaque proveniente del tule, en objetos pequeños con colores de la cosmovisión Xinka.</p> <p>Explicación del costo económico y mano de obra.</p>	<p>Simbolizar los colores de la Cosmovisión Xinka rojo, blanco, amarillo, negro y verde,</p>	<p>Utilización de gestos y movimientos, para llevar a la práctica la tejeduría en tule.</p>

5. RECURSOS MATERIALES

Para el desarrollo del proceso y el debido desarrollo de los talleres y presentación de informes se utilizarán:

- Computadora
- Impresora
- Energía eléctrica
- Lapiceros
- Lápices
- Sacapuntas
- Planillas
- Hojas
- Maskin tape
- Agua
- Chuchillo o rajador (un pedazo de vara de coyol con punta)
- Tijeras
- palangana
- Marcadores
- Lana de colores
- Aguja
- Alambre

6. MONITOREO

- Se observó el trabajo que desarrollen dentro del taller en el día asignado.
- Se les brindará las recomendaciones pertinentes en los momentos oportunos sobre la técnica necesaria para la elaboración de los productos en tule.
- Se pedirá el apoyo de organizaciones Xinkas para la asistencia y participación de los beneficiarios Xinka.

7. EVALUACIÓN

En cada una de las fases de aprendizaje se evaluó aspectos como:

- Conocimiento básico sobre la manipulación de los materiales.
- Correcta utilización de los insumos brindados.
- Correcta utilización de las técnicas ancestrales para la elaboración de los productos.
- Interés y participación en cada taller.

8. RESULTADOS

- mujeres y hombres elaboran productos de la materia prima del tule en los municipios de San Juan Tacuaco, Guazacapán, Chiquimulilla y Nueva Santa Rosa del Departamento de Santa Rosa.
- Se logró nivelar a participantes interesadas en seguir el proceso que les hacía falta un taller de los cuatro primeros talleres).
- A las personas que cumplan como mínimo 5 talleres de asistencia es decir el 71% se les entregará diploma de participación. Quedando de la siguiente manera: quien tenga color verde cumplió con el 100%, quien tenga color amarillo cumplió con el 81%, quien tenga color anaranjado cumplió con el 71% y las personas que tengan color rojo son quienes tienen debajo del 71% de asistencia.
- Autoridades y organizaciones Xinkas, involucradas en procesos de fortalecimiento de la Cultura del Pueblo Xinka, especialmente en la elaboración de productos en tule.

1. CRONOGRAMA DE ACTIVIDADES

MAESTRA DE ENSEÑANZA: LESBIA ASUCENA SANTOS ALVAREZ

LUGAR: SAN JUAN TECUACO, DEPARTAMENTO DE SANTA ROSA

GRUPO: 1 **CANTIDAD:**29

MESES: ABRIL-MAYO

LUGAR	HORARIO	TALLER	FECHA	LUNES	MARTES	MIERCOLES	JUEVES	VIERNES
Municipio San Juan Tecuaco., departamento de Santa Rosa. Lugar: Salón polideportivo Municipal	08:00 am a 12:00 pm	1	08/04/2024	x				
	08:00 am a 12:00 pm	2	10/04/2024			x		
	08:00 am a 12:00 pm	3	22/04/2024	x				
	08:00 am a 12:00 pm	4	24/04/2024			x		
	08:00 am a 12:00 pm	5	6/05/2024	x				
	08:00 am a 12:00 pm	6	13/05/2024	x				
	08:00 am a 12:00 pm	7	15/05/2024			x		

1. CRONOGRAMA DE ACTIVIDADES

MAESTRA DE ENSEÑANZA: LESBIA ASUCENA SANTOS ALVAREZ

LUGAR: CHIQUIMULILLA, DEPARTAMENTO DE SANTA ROSA

GRUPO: 2 **CANTIDAD:**18

MESES: ABRIL-MAYO

LUGAR	HORARIO	TALLER	FECHA	LUNES	MARTES	MIERCOLES	JUEVES	VIERNES
Municipio de Chiquimulilla, departamento de Santa Rosa Lugar: Salón de la biblioteca municipal	08:00 am a 12:00 pm	1	05/04/2024					X
	08:00 am a 12:00 pm	2	18/04/2024				X	
	08:00 am a 12:00 pm	3	17/05/2024				X	
	08:00 am a 12:00 pm	4	23/05/2024				X	
	08:00 am a 12:00 pm	5	06/06/2024				X	
	08:00 am a 12:00 pm	6	13/06/2024				X	
	08:00 am a 12:00 pm	7	20/06/2024				X	

1. CRONOGRAMA DE ACTIVIDADES
MAESTRA DE ENSEÑANZA: LESBIA ASUCENA SANTOS ALVAREZ
LUGAR: MUNICIPIO DE GUAZACAPAN, DEPARTAMENTO DE SANTA ROSA
GRUPO: 3 CANTIDAD: 15
MESES: ABRIL-MAYO

LUGAR	HORARIO	TALLER	FECHA	LUNES	MARTES	MIERCOLES	JUEVES	SABADP
MUNICIPIO DE GUAZACAPAN, departamento de santa Rosa. Lugar: Casa de la Comunidad Xinka.	08:00 am a 12:00 pm	1	06/04/2024					X
	08:00 am a 12:00 pm	2	20/04/2024					X
	08:00 am a 12:00 pm	3	4/05/2024					X
	08:00 am a 12:00 pm	4	18/05/2024					X
	08:00 am a 12:00 pm	5	08/06/2024					X
	08:00 am a 12:00 pm	6	15/06/2024					X
	08:00 am a 12:00 pm	7	22/06/2024					X

1. CRONOGRAMA DE ACTIVIDADES
MAESTRA DE ENSEÑANZA: LESBIA ASUCENA SANTOS ALVAREZ
LUGAR: MUNICIPIO DE NUEVA SANTA ROSA, DEPARTAMENTO DE SANTA ROSA
GRUPO: 4 CANTIDAD:13
MESES: ABRIL-JUNIO

LUGAR	HORARIO	TALLER	FECHA	LUNES	MARTES	MIERCOLES	JUEVES	VIERNES
MUNICIPIO DE NUEVA SANTA ROSA, DEPARTAMENTO DE SANTA ROSA Lugar: salón Municipal	08:00 am a 12:00 pm	1	09/04/2024		X			
	08:00 am a 12:00 pm	2	23/04/2024		X			
	08:00 am a 12:00 pm	3	7/05/2024		X			
	08:00 am a 12:00 pm	4	21/05/2024		X			
	08:00 am a 12:00 pm	5	04/06/2024		X			
	08:00 am a 12:00 pm	6	11/06/2024		X			
	08:00 am a 12:00 pm	7	25/05/2024		x			

9. ANEXOS

LISTADO DE PARTICIPANTES AL TALLER DE SALVAGUARDIA DE LA MANUFACTURA EN TULE DEL PUEBLO XINKA

GRUPO NO. 1 MUNICIPIO DE SAN JUAN TECUACO, DEPARTAMENTO DE SANTA ROSA.

No.	Nombre completo	Taller 1	Taller 2	Taller 3	Taller 4	Taller 5	Taller 6	Taller 7
1	Elorina Zepeda Felipe	X	X	X	X	X	X	X
2	Carmela Godoy Gómez	X	X	X	X	X	X	X
3	Consuelo Cano Felipe de Aceituno.	X	X	X	X	X	X	X
4	María Concepción Hernández Cardona	X	X	X	X	X	X	X
5	Natalia Felipe Zepeda de Godoy	X	X	X	X	X	X	
6	Patricia Felipe Morales de García	X	X	X	X	X	X	X
7	Keyli Judith Zepeda Gómez	X	X	X	X	X	X	X
8	Edelmira Gómez y Gómez de García	X	X	X	X	X	X	X
9	Concepción Gómez García de García	X	X	X	x	X	X	X
10	Clendy Linett Aguilar Vásquez de Mijangos	X	X	X	X	X	X	X
11	Norma Lisbeth Morataya García	X	X	X	X	X	X	X
12	Melba Indelly Ynteriano Santos de Gómez	X	X	x	X	X	X	X
13	Sonia Esperanza Godoy Godoy de González	X	X	X	X	X	X	X
14	María Elizabeth García García de García	X	X	X	X	X	X	X
15	Ingrid Amabilia García Gaitán de Interiano	X	X	X	x	X	X	X
16	Jenny Sucely Cano Aceituno	X	X	X	X	X	X	X
17	Transito Gómez García de Villalta	X	X	X	X	X	X	X
18	Juana Francisca Morales Gaitán	X	X	X	X	X	X	X

19	Beverli Liseth Cano Aguilar	X	X	X	X	X	X	X
20	María Cruz Aceituno Vásquez de cano	X	X	X	X	X	X	X
21	Alida Chávez Aceituno	X	X	X	X	X	X	X
22	Olga Estela González Mejía de Cardona	X	X	X	X	X	X	X
23	Mayra Maricela García Felipe	X	X	X	X	X	X	X
24	Irma Gómez Estupe	X	X	X	X	X	X	X
25	Elvia Virula González	X	X	X	X	X	X	X
26	Mauda Lisbeth Quinteros	X	X	X	X	X	X	X
27	Pilar Morales Hernández de Hernández	X	X	X	X	X	X	X
28	Dora Leticia Solís Navarajo	X	X	X	X	X	X	X
29	Victoria de Jesús del Cid	X	X	X	x	X	X	X

TALLER NO. 1 MUNICIPIO DE SAN JUAN TECUACO DEL DEPARTAMENTO DE SANTA ROSA. Historia e introducción a la manipulación del tule e inicio de la técnica del tejido” Separación del tule y cibaque (mecate) y elaboración de un soplador. Tema Antecedentes del pueblo Xinka Y tema de Emprendimiento Artesanal. Realizado el 8/04/202 en el Salón Polideportivo Municipal del Municipio de San Juan Tacuaco, Santa Rosa.



8/04/2024 8:00 AM A 8:30 AM oración de inicio y bienvenida, salón polideportivo, San Juan Tecuaco, departamento de Santa Rosa.



8/04/2024 8:30 AM a 9:30 tema cultural y tema de emprendimiento artesanal. Salón polideportivo san Juan Tecuaco, departamento de Santa Rosa.



8/04/2024 9:30 am a 10:00 am inicio de técnica de separación de tule y cibaque (mecate) con la ayuda de un rajador. Salón Polideportivo San Juan Tecuaco, Departamento de Santa Rosa.



8/04/2024 10:00 AM a 10:30 AM Limpieza del tule y cibaque, formación de manojos de cada uno. Salón Polideportivo San Juan Tecuaco, Departamento de Santa Rosa.



8/04/2024 10:30 AM a 11:00 colocación de tres pares de cibaque (mecate). Salón Polideportivo San Juan Tecuaco, Departamento de Santa Rosa



8/04/2024 11:00 AM a 12:00 PM seguimiento de la elaboración de un soplador de 15 pares de cibaque (mecate), salón Polideportivo San Juan Tecuaco, Departamento de Santa Rosa.



8/04/2024 12:00 PM a 12:30 PM finalización de la elaboración de un soplador de 15 pares de cibaque (mecate), salón Polideportivo San Juan Tecuaco, Departamento de Santa Rosa.

TALLER NO. 2 MUNICIPIO DE SAN JUAN TECUACO DEPARTAMENTO DE SANTA ROSA: "Inicio de la técnica ancestral del tejido del tule, tema Importancia de la cultura del pueblo Xinka en Guatemala y tema que es la producción artesanal y Elaboración de un petate de 30cm de ancho por 40 de largo, iniciando con el Urdido (orilla del petate y amarre) Realizado, 10/04/2024 Salón Polideportivo San Juan Tecuaco.



10/04/2024 8:00 am a 8:30 AM Oración de inicio del taller y bienvenida. Salón Polideportivo, San Juan Tecuaco, Departamento de Santa Rosa



10/04/2024 8:30 AM a 9:00 AM tema 2 cultural y tema de emprendimiento artesanal. Salón Polideportivo, San Juan Tecuaco, Departamento de Santa Rosa.



10/04/2024 9:00 am a 9:30 Acomodamiento y limpieza del material para dar inicio al urdido y amarre de la orilla del petate. Salón polideportivo, San Juan Tecuaco, Departamento de Santa Rosa.



10/04/2024 9:30 AM a 10:00 AM Inicio del urdido de la orilla del petate con 5 pares de tule. Salón Polideportivo, San Juan Tecuaco, Departamento de Santa Rosa.



10/04/2024 10:00 AM a 11:00 AM seguimiento del tejido del petate, Salón Polideportivo, San Juan Tecuaco, Departamento de Santa Rosa.



10/04/2024 11:00 AM a 12:00 PM realización de luchaditas (terminación de urdido del petate y amarre). Salón Polideportivo, San Juan Tecuaco, Departamento de Santa Rosa.



10/04/2024 12:00 PM A 12:30 PM Terminación del urdido de la orilla del petate y amarre, salón Polideportivo, San Juan Tecuaco, Departamento de Santa Rosa.

TALLER 3. MUNICIPIO DE SAN JUAN TECUACO DEPARTAMENTO DE SANTA ROSA. Técnicas ancestrales para el tejido en tule” tema cultural: Lugares emblemáticos del Pueblo xinka y tema: Técnicas artesanales en tejeduría en tule. Seguimientos de del tejido en tule y amarre de un petate de 30cm de ancho por 40 cm de acho para su finalización. Realizado el 22/04/2024



22/04/2024 8:00 AM A 8:30 AM Oración y bienvenida a todas las participantes. Salón polideportivo, San Juan Tecuaco, Departamento de Santa Rosa.



22/04/2024 8:30 AM a 9:10 AM dar a conocer tema cultural del pueblo xinka y de emprendimiento artesanal a todas las participantes. Salón polideportivo San Juan Tecuaco, Departamento de Santa Rosa.



22/04/2024 9:10 AM a 10:00 PM seguimiento del llenado del petate de 30 cm de ancho por 40cm de largo. Salón Polideportivo, San Juan Tecuaco, Departamento de Santa Rosa.



22/04/2024 10:00 AM a 11:00 AM Formación de tumitas de orillas de petate. Salón Polideportivo, San Juan Tecuaco, Departamento de Santa Rosa.



22/04/2024 11:00 AM a 12:00 PM inicio de marre de la otra orilla del petate. Salón polideportivo san Juan Tecuaco, Departamento de Santa Rosa.



22/04/2024 12:00 PM A 12:30 PM terminación del amarrado del petate, salón polideportivo San Juan Tecuaco, Departamento de Santa Rosa.



22/04/2024 12:30 PM A 1:00 PM finalización de la elaboración del petate de 30cm de ancho por 40cm de largo. Salón Polideportivo San Juan Tecuaco, Departamento de Santa Rosa.

TALLER 4. MUNICIPIO DE SAN JUAN TECUACO DEPARTAMENTO DE SANTA ROSA. Relación cosmogónica del Pueblo Xinka y la manufactura en tule” tema Colores del pueblo Xinka y su significado y tema Ventajas de la producción artesanal específicamente de arte en tule. Elaboración de un individual de 25cm de diámetro Realizado 24/04/2024 Salón Polideportivo San Juan Tecuaco.



24/04/2024 8:00 AM a 8:05 AM oración y bienvenida a las participantes del taller en tejeduría en tule, Salón polideportivo, San Juan Tecuaco, Departamento de Santa Rosa.



24/04/2024 8:05 AM a 8,15 AM Bienvenida a todas las participantes, salón polideportivo, san juan Tecuaco, Departamento de Santa Rosa.



24/04/2024 8;15 AM a 8:40 tema cultural y de emprendimiento artesanal, salón polideportivo, san Juan Tecuaco, Departamento de Santa Rosa.



24/04/2024 8:40: AM a 9:30 AM inicio a la elaboración de un individual en forma circular de 25cm de diámetro. Salón Polideportivo San Juan Tecuaco, Departamento de Santa Rosa.



24/04/2024 9:30 AM a 10:30 AM dándole forma circular al tejido en tule para formar un individual de 25cm de diámetro, salón Polideportivo, San Juan Tecuaco, Departamento de Santa Rosa.



24/04/2024 10:30 AM a 11:00 AM amarre de finalización del individual de 35cm de diámetro, salón Polideportivo San Juan Tecuaco. Departamento de Santa Rosa.



24/04/2024 11:00 AM a 12:15 PM finalización del individual en forma circular de 25 cm de diámetro. Salón Polideportivo, San Juna Tecuaco, Departamento de Santa Rosa.

TALLER 5. MUNICIPIO DE SAN JUAN TECUACO DEPARTAMENTO DE SANTA ROSA: "Mi entidad como mecanismo de desarrollo económico familiar" Tema Elementos culturales que identifican al pueblo Xinka y tema de emprendimiento ventajas y desventajas de la producción artesanal en tule, y cibaque o mecate. Elaboración de un sombrero de 36 pares de mecate o cibaque. Realizado 6/05/2024. Salón Polideportivo, San Juan Tecuaco.




6/05/2024 8:30 Am a 8:40 AM oración y Bienvenida a las participantes, Salón Polideportivo, San Juan Tecuaco, Departamento de Santa Rosa.



6/05/2024 8:40: a 9:10 Explicación de tema cultural y tema de emprendimiento Artesanal, Salón Polideportivo, San Juan Tecuaco, Departamento de Santa Rosa.



6/05/2024, 9:30 AM a 10:00 AM inicio a la elaboración de un sombrero iniciando con 6 pares de cibaque. Salón polideportivo, San Juan Tecuaco, Departamento de Santa Rosa.



6/05/2024, 10:00 AM a 10:30. Formación de un círculo para formar la copa del sombrero. Salón polideportivo, San Juan Tecuaco, Departamento de Santa Rosa.



6/05/2024 10:30 AM a 11:00 AM formación de la copa del sombrero añadiendo 5 pares de cibaque, Salón polideportivo, San Juan Tecuaco, Departamento de Santa Rosa.



6/05/2024 11:00 AM a 11: 30 AM realización de la orilla del sombrero para poder finalizarlo, Salón polideportivo, San Juan Tecuaco, Departamento de Santa Rosa.



6/05/2024 11:30 AM a 12:30: PM finalización de la elaboración del sombrero de 36 pares de cibaque. Salón polideportivo, San Juan Tecuaco, Departamento de Santa Rosa.

TALLER 6. MUNICIPIO DE SAN JUAN TECUACO DEPARTAMENTO DE SANTA ROSA: "Importancia de la economía del Pueblo Xinka para el desarrollo de mi comunidad" Tema: Principales fuentes de economía del pueblo Xinka. Tema de emprendimiento Dar a conocer aspectos para crecer en emprendimiento artesanal y Elaboración de un canasto de tule entero y trenzado del mismo para finalizarlo. Realizado 13/05/2024, Salón Polideportivo, San Juan Tecuaco.



13/05/2024, 8:25 AM a 8:35 AM oración y bienvenida a las participantes. Salón polideportivo, San Juan Tecuaco, Departamento de Santa Rosa.

13/05/2024, 8:35 AM a 8:40 AM explicación de tema cultural, y tema de emprendimiento. Salón polideportivo, San Juan Tecuaco, Departamento de Santa Rosa.



13/05/2024, 8:40 AM a 9:15 AM inicio a la elaboración de un canasto de tule entero de 25 tules. Salón polideportivo, San Juan Tecuaco, Departamento de Santa Rosa.



13/05/2024, 9:15 AM a 9:50 AM tejido de 20 vueltas con tule para darle altura al canasto con ayuda de una palangana Salón polideportivo, San Juan Tecuaco, Departamento de Santa Rosa.



13/05/2024, 8:50 AM a 10:00 AM Realizando cadena en la orilla del canasto para finalizarlo, Salón polideportivo, San Juan Tecuaco, Departamento de Santa Rosa.



13/05/2024, 10:00 AM a 11: 00 AM elaboración del amarre de la orilla de los canastos de tule entero. Salón polideportivo, San Juan Tecuaco, Departamento de Santa Rosa.



13/05/2024, 11:00 a 12:30 Terminación de un canasto de tule entero. Salón polideportivo, San Juan Tecuaco, Departamento de Santa Rosa.

TALLER 7. MUNICIPIO DE SAN JUAN TECUACO DEPARTAMENTO DE SANTA ROSA: "Mi identidad cultural como mecanismo de desarrollo para mi país" Tema Territorios de Guatemala donde se ubica la población Xinka Tema de emprendimiento Dar a conocer el costo económico de cada una de las artesanías elaboradas durante el proceso de formación para poder vender y Elaboración de llaveros un sombrero de 12 mecates y un llavero de 3 mecates. Realizado 15/05/2024, Salón Polideportivo, San Juan Tecuaco.



15/05/2024, 8:30 a 9:00 AM. Oración y bienvenida a las participantes. Salón polideportivo, San Juan Tecuaco, Departamento de Santa Rosa.



15/05/2024, 9:00 AM a 9:30 AM explicación del tema cultural y tema de emprendimiento. Salón polideportivo, San Juan Tecuaco, Departamento de Santa Rosa.



15/05/2024, 9:30 AM a 10:30 AM elaboración de un sombrero miniatura para llavero. Salón polideportivo, San Juan Tecuaco, Departamento de Santa Rosa.



15/05/2024, 10:30 a 11:30 AM Realización de amarre del soberito Miniatura para llavero. Salón polideportivo, San Juan Tecuaco, Departamento de Santa Rosa.



15/05/2024 11:30 a 12:00 PM inicio a la elaboración de un soplador con 6 cibaques. San Juan Tecuaco, Departamento de Santa Rosa.



15/05/2024 12:00 PM A 12:30 PM elaboración de un sombrero y una sopladora miniatura para llavero. San Juan Tecuaco, Departamento de Santa Rosa.



15/05/2024 12:30 PM A 1:00 PM Finalización de la elaboración de llaveros de cibaque o mecate. San Juan Tecuaco, Departamento de Santa Rosa.

**LISTADO DE PARTICIPANTES AL TALLER DE SALVAGUARDIA DE LA
MANUFACTURA EN TULE DEL PUEBLO XINKA**

GRUPO 2. MUNICIPIO DE CHIQUIMULILLA DEPARTAMENTO DE SANTA ROSA

No.	Nombre completo	Taller 1	Taller 2	Taller 3	Taller 4	Taller 5	Taller 6	Taller 7
1	Blanca Celida Lemus Zúñiga	X	X	X	X	X	X	X
2	Cindy Bravo Pérez	X	X		X	X	X	X
3	María Emilia Grijalva Martínez	X	X	X	X	X	X	X
4	Sonia Judith Hernández	X						
5	Vanessa Elizabeth Centeno Santos	X	X	X	X	X	X	X
6	Yennifer Melissa Herrarte Sanchez	X	X	X	X	X	X	X
7	Irma Yolanda Barrientos Méndez de Herrera	X	X	X	X		X	X
g8	Marina Gonzalez	X	X	X	X	X	X	X
9	Juana Quiñones Arreus	X	X	X				
10	Maria del Carmen Monrroy de paz de esquite	X	X	x	x	x	x	
11	Carlota Estrada Magaña de Jorguín	X	X	X	X	X	X	
12	Martita Ochaeta	X	X					
13	Clauadia Aracely Perez Marroquin	X	X	X	X	X	X	X
14	Luisa Mishel Solís de la Cruz	X	X	X	X	X	X	X
15	Milvia Tomasa Melgar Pérez	X	X	X	X	X	X	X
16	Karla Ivon Juarez Cubur	X	X	X		X	X	X

18	Jance Mabel Valenzuela	X	X					
19	Adela de Jesus Arroyo Contreras	X	X	X	X	x	x	x
20	Maria Edelmira Domínguez Castillo	X	X	X	X	x	x	x

TALLER 1. MUNICIPIO DE CHIQUIMULILLA DEPARTAMENTO DE SANTA ROSA.
Historia e introducción a la manipulación del tule e inicio de la técnica del tejido”
Separación del tule y cibaque (mecate) y elaboración de un soplador. Tema
Antecedentes del pueblo Xinka y tema de Emprendimiento Artesanal. Realizado el
5/04/2024 en el Salón de la biblioteca Municipal del Municipio de Chiquimulilla, Santa
Rosa.



5/04/2024 8:30 AM a 8:45AM Oración y bienvenida, salón de la biblioteca, Municipio de Chiquimulilla, Departamento de Santa Rosa.



5/04/2024 8:45 AM a 9:20 AM. Tema cultural de pueblo xinka y tema de emprendimiento artesanal. Salón de la biblioteca, Municipio de Chiquimulilla, Departamento de Santa Rosa.



5/04/2024 9:20 AM A 10:00 AM entrega de materiales, a las participantes, un manojo de tule y un rajador para poder limpiarlo, salón de la biblioteca, municipio de Chiquimulilla, Departamento de Santa Rosa.



5/04/2024 10:00 AM a 10:30 AM explicación de la separación del tule y cibaque (mecate) salón de la biblioteca, municipio de Chiquimulilla, Departamento de Santa Rosa.



5/04/2024 11:00 AM 11: 30, Utilización de tres pares de cibaque (mecate) para dar inicio al soplador. Salón de la biblioteca, Municipio de Chiquimulilla, Departamento de Santa Rosa.



5/04/2024 10:30 AM a 11:00 AM inicio a la elaboración de un soplador 15 pares de cibaque (mecate), salón de la biblioteca, Municipio de Chiquimulilla, Departamento de Santa Rosa.



5/04/2024 11:30 AM a 12:30 PM, finalización de la separación del tule y cibaque así mismo salón de la biblioteca, Municipio de Chiquimulilla, Departamento de Santa Rosa.

TALLER 2. MUNICIPIO DE CHIQUIMULILLA DEPARTAMENTO DE SANTA ROSA.
"Inicio de la técnica ancestral del tejido del tule, tema Importancia de la cultura del pueblo Xinka en Guatemala y tema que es la producción artesanal y Elaboración de un petate de 30cm de ancho por 40 de largo, iniciando con el Urdido (orilla del petate y amarre) Realizado: 18/04/2024, Salón de la biblioteca Municipal. Municipio de Chiquimulilla.



18/04/2024 8:30 AM a 8:45 AM oración y bienvenida a las participantes, salón de la biblioteca, Municipio de Chiquimulilla, Departamento de Santa Rosa.



18/04/2024 8:45 AM a 9:20 AM Tema cultural de pueblo xinka y tema de emprendimiento artesanal, salón de la biblioteca municipal Municipio de Chiquimulilla, Departamento de Santa Rosa.



18/04/2024 9:20 AM 10:30 AM explicación para dar inicio al urdido de la orilla del petate, salón de la biblioteca municipal, Municipio de Chiquimulilla, Departamento de Santa Rosa.



18/04/2024 10:30 AM 11:00 AM urdido de la orilla del petate. Salón de la biblioteca municipal, Municipio de Chiquimulilla, Departamento de Santa Rosa.



18/04/2024 11:00 am a 11:30 formando tumitas o luchaditas de la orilla del petate, Salón de la biblioteca municipal, Municipio de Chiquimulilla, Departamento de Santa Rosa.



18/04/2024 11:30 AM a 12:00 PM amarrado de la orilla del petate, Salón de la biblioteca municipal, Municipio de Chiquimulilla, Departamento de Santa Rosa



18/04/2024 12:00 a 12:30 finalización de la primera parte del petate urdido de la orilla y amarrado. Salón de la biblioteca municipal, Municipio de Chiquimulilla, Departamento de Santa Rosa.

TALLER 3. MUNICIPIO DE CHIQUIMULILLA DEPARTAMENTO DE SANTA ROSA.
Técnicas ancestrales para el tejido en tule” tema cultural: Lugares emblemáticos del Pueblo Xinka y tema: Técnicas artesanales en tejeduría en tule. Seguimientos de del tejido en tule y amarre de un petate de 30 cm de ancho por 40 cm de ancho para su finalización. Realizado el 17/05/2024. Salón municipal.



17/05/2024 8:30 a 8:45 AM, oración y bienvenida a las participantes, Salón de la biblioteca municipal, Municipio de Chiquimulilla, Departamento de Santa Rosa.



17/05/2024 8:45 a 9:15 AM explicación de tema cultural del pueblo Xinka y tema de emprendimiento artesanal. Salón de la biblioteca municipal, Municipio de Chiquimulilla, Departamento de Santa Rosa.



17/05/2024 9:15 a 10:10 AM seguimiento del llenado del petate de 30cm de ancho por 40 de ancho Salón de la biblioteca municipal, Municipio de Chiquimulilla, Departamento de Santa Rosa.



17/05/2024 10:10 a 10.50 AM formación de tumitas o formación de orillas del petate. Salón de la biblioteca municipal, Municipio de Chiquimulilla, Departamento de Santa Rosa.



17/05/2024 10:50 a 11:30 AM formación de esquinas del petete para dar inicio al amarrado. Salón de la biblioteca municipal, Municipio de Chiquimulilla, Departamento de Santa Rosa.



17/05/2024 11:30 AM a 12.00 PM inicio del segundo amarre del petate para finalizarlo. Salón de la biblioteca municipal, Municipio de Chiquimulilla, Departamento de Santa Rosa.



17/05/2024 12:00 a 1:00 PM finalización de la elaboración de un petate de 30cm de ancho por 40 cm de largo. Salón de la biblioteca municipal, Municipio de Chiquimulilla, Departamento de Santa Rosa.

TALLER 4. MUNICIPIO DE CHIQUIMULILLA DEPARTAMENTO DE SANTA ROSA. Relación cosmogónica del Pueblo Xinka y la manufactura en tule” tema Colores del pueblo Xinka y su significado y tema Ventajas de la producción artesanal específicamente de arte en tule. Elaboración de un individual de 25cm de diámetro Realizado 23/05/2024 Salón de la biblioteca Municipal



23/05/2024 8:30 a 8:40 AM oración y bienvenida a las participantes. Salón de la Biblioteca Municipal, Municipio de Chiquimulilla, Departamento de Santa Rosa.



23/05/2024 8:40 a 9:10 AM explicación de tema cultural del pueblo xinka y tema de emprendimiento artesanal, Salón de la Biblioteca Municipal, Municipio de Chiquimulilla, Departamento de Santa Rosa.



23/05/2024 9:10 a 10:00 AM inicio a la elaboración de un petate de 25 cm cuadrados para formar un individual, Salón de la Biblioteca Municipal, Municipio de Chiquimulilla, Departamento de Santa Rosa.



23/05/2024 10:00 a 10:40 AM utilización de 25 hojas de tule para formar un individual, Salón de la Biblioteca Municipal, Municipio de Chiquimulilla, Departamento de Santa Rosa.



23/05/2024 10:40 a 11:20 AM llenado de un petate de 25cm cuadrados para formar un individual redondo, Salón de la Biblioteca Municipal, Municipio de Chiquimulilla, Departamento de Santa Rosa.



23/05/2024 11:20 AM a PM 12:00 elaboración de un individual redondo y bordado de la orilla, Salón de la Biblioteca Municipal, Municipio de Chiquimulilla, Departamento de Santa Rosa.



23/05/2024 12:00 a 12:30 PM finalización de la elaboración de un individual redondo de 25 cm de diámetro, Salón de la Biblioteca Municipal, Municipio de Chiquimulilla, Departamento de Santa Rosa.

TALLER 5. MUNICIPIO DE CHIQUIMULILLA DEPARTAMENTO DE SANTA ROSA: "Mi entidad como mecanismo de desarrollo económico familiar" Tema Elementos culturales que identifican al pueblo xinka y tema de emprendimiento ventajas y desventajas de la producción artesanal en tule, y cibaque o mecate. Elaboración de un sombrero de 36 pares de mecate o cibaque. Realizado 06/06/2024. Salón de la biblioteca Municipal.




6/06/2024 8:00 a 8:10 AM oración para dar inicio al taller. Salón de la Biblioteca Municipal, Municipio de Chiquimulilla, Departamento de Santa Rosa.



6/06/2024 8:10 a 8:40 AM Explicación de tema de emprendimiento artesanal y tema cultural del pueblo xinka. Salón de la Biblioteca Municipal, Municipio de Chiquimulilla, Departamento de Santa Rosa.



6/06/2024 8:40 d 9:30 AM inicio de la elaboración de un sombrero utilizando 20 mecates, o cibaque, Salón de la Biblioteca Municipal, Municipio de Chiquimulilla, Departamento de Santa Rosa.



6/06/2024 9:30 a 10:20 AM elaboración de un círculo de 20cm de diámetro para formar la copa del sombrero. Salón de la Biblioteca Municipal, Municipio de Chiquimulilla, Departamento de Santa Rosa.



6/06/2024 10:20 a 11:00 AM colocación de una palangana para formar la copa del sombrero. Salón de la Biblioteca Municipal, Municipio de Chiquimulilla, Departamento de Santa Rosa.



6/06/2024 11:00 AM a 12:00 PM terminación de la copa de la copa del sombrero e inicio del vuelo, del sombrero. Salón de la Biblioteca Municipal, Municipio de Chiquimulilla, Departamento de Santa Rosa.



6/06/2024 12:00 a 12:30 PM terminación de la elaboración de un sombrero, de 36 pares de mecate o cibaque. Salón de la Biblioteca Municipal, Municipio de Chiquimulilla, Departamento de Santa Rosa.

TALLER 6. MUNICIPIO DE CHIQUIMULILLA DEPARTAMENTO DE SANTA ROSA:
"Importancia de la economía del Pueblo Xinka para el desarrollo de mi comunidad"
Tema: Principales fuentes de economía del pueblo Xinka. Tema de emprendimiento
Dar a conocer aspectos para crecer en emprendimiento artesanal y Elaboración de un
canasto de tule entero y trenzado del mismo para finalizarlo. Realizado 13/06/2024,
Salón de la biblioteca Municipal, Municipio de Chiquimulilla.



13/06/2024 8:20 a 8:30 AM
oración para dar inicio al taller.
Salón de la Biblioteca Salón de la
Biblioteca Municipal, Municipio de
Chiquimulilla, Departamento de
Santa Rosa.



13/06/2024 8:30 a 9:00 AM Explicación de
tema de emprendimiento artesanal y tema
cultural del pueblo xinka Salón de la Biblioteca
Municipal, Municipio de Chiquimulilla,
Departamento de Santa Rosa.



13/06/2024 9:00 a 9:10 entrega de
materiales para la elaboración de
un canasto de tule entero. Salón de
la Biblioteca Municipal, Municipio de
Chiquimulilla, Departamento de Santa
Rosa.



13/06/2024 9:10 a 10:15 AM inicio a la
elaboración de un canasto de tule
entero con ocho varitas de tule Salón
de la Biblioteca Municipal, Municipio de
Chiquimulilla, Departamento de Santa
Rosa.



13/06/2024 10:15 a 10:40 AM, formación de tejido circular de 15 cm de diámetro. Salón de la Biblioteca Municipal, Municipio de Chiquimulilla.



13/06/2024 10:40 a 11:30 AM Salón terminación del llenado del canasto y amarre de la orilla de la Biblioteca Municipal, Municipio de Chiquimulilla.



13/06/2024 11:30 AM a 12:00 PM finalización de la elaboración de un canasto de tule entero. Salón de la Biblioteca Municipal, Municipio de Chiquimulilla, Departamento de Santa Rosa.

TALLER 7. MUNICIPIO DE CHIQUIMULILLA DEPARTAMENTO DE SANTA ROSA:
 "Mi identidad cultural como mecanismo de desarrollo para mi país" Tema Territorios de Guatemala donde se ubica la población Xinka Tema de emprendimiento Dar a conocer el costo económico de cada una de las artesanías elaboradas durante el proceso de formación para poder vender y Elaboración de llaveros un sombrero de 12 mecates y un llavero de 3 mecates. Realizado 20/06/2024, Salón de la biblioteca Municipal.



15/05/2024, 8:30 a 8:40 AM oración para dar inicio al taller Salón de la Biblioteca Municipal, Municipio de Chiquimulilla, Departamento de Santa Rosa.



15/05/2024, 8:40 a 9:20 AM explicación de tema de emprendimiento artesanal y tema cultural del pueblo xinka Salón de la Biblioteca Municipal, Municipio de Chiquimulilla, Departamento de Santa Rosa.



15/05/2024, 9:20 a 10:00 AM entrega de material a cada una de las participantes para la elaboración de llaveros Salón de la Biblioteca Municipal, Municipio de Chiquimulilla, Departamento de Santa Rosa.



15/05/2024, 10:00 a 10:30 AM elaboración de un soplador de 6cm de altura para llavero. Salón de la Biblioteca Municipal, Municipio de Chiquimulilla, Departamento de Santa Rosa.



15/05/2024, 10:30 a 11:00 AM inicio de la elaboración de un sombrero de 6cm de diámetro para llavero Salón de la Biblioteca Municipal, Municipio de Chiquimulilla, Departamento de Santa Rosa.



15/05/2024, 11:00 a 11:30 AM Terminación de un sombrero de 6 cm de diámetro para llavero Salón de la Biblioteca Municipal, Municipio de Chiquimulilla, Departamento de Santa Rosa.



15/05/2024, 11:30 AM A 12:00 PM Terminación de la elaboración de llaveros, un sombrero y un soplador ambos pequeños Salón de la Biblioteca Municipal, Municipio de Chiquimulilla, Departamento de Santa Rosa.

**LISTADO DE PARTICIPANTES AL TALLER DE SALVAGUARDIA DE LA
MANUFACTURA EN TULE DEL PUEBLO XINKA**

GRUPO 3. MUNICIPIO DE GUAZACAPAN DEPARTAMENTO DE SANTA ROSA

No.	Nombre completo	Taller 1	Taller 2	Taller 3	Taller 4	Taller 5	Taller 6	Taller 7
1	Zulma Bibiana Ezquite López de Castillo	X	X	X	X	X	X	X
2	Rosa Kristel María Catillo Ezquite	X	X	X	X	X	X	X
3	Irma Yolanda Centeno González	X	X	X	X	X	X	X
4	Ingrid Melissa Esquivel Chinchilla	X	X	X	X	X	X	X
5	Max Eduardo Aldayr Esquite Esquivel	X	X	X	X	X	X	X
6	Irma Yolanda Constanza Robles de Olivares	X	X	X	X	X	X	X
7	Edna Magaly Ajtùn Linares de Benito	X	X	X	X	X	X	X
8	Edna Magaly Benito Ajtùn	X	X	X	X	X	X	X
9	Emely Carmina Benito Ajtùn	X	X	X	X	X	X	X
10	Ligia Maria Constanza Robles	X	X	X	X	X	X	
11	Andrea Isabel Suriano del Cid	X	X	X	X	X	X	
12	Orbelina de la Cruz	X	X		X	X	X	X
13	Rosalynnda de Jesús Benito Ajtùn	X	X	X	X	X	X	X
14	Sonia Sucely Mejía Pérez de Ramírez	X	X	X	X	X	X	X
15	Silvia barrera	X	X					

TALLER 1. MUNICIPIO DE GUAZACAPAN DEPARTAMENTO DE SANTA ROSA:
Historia e introducción a la manipulación del tule e inicio de la técnica del tejido”
Separación del tule y cibaque (mecate) y elaboración de un soplador. Tema
Antecedentes del pueblo Xinka y tema de Emprendimiento Artesanal. Realizado el
6/04/2024 Alcaldía Xinka del Municipio de Guazacapán, Santa Rosa.



6/04/2024 9:00 AM a 9:15 oración y bienvenida a las participantes. Alcaldía Xinka del municipio de Guazacapán, Departamento de Santa Rosa.



6/04/2024 9:15 A 10.00 AM abordaje de tema cultural del pueblo Xinka y tema de emprendimiento artesanal, Alcaldía Xinka del municipio de Guazacapán, Departamento de Santa Rosa.



6/04/2024 10:00 a 10:30 AM entrega de materiales a las participantes para dar inicio a la separación del tule y el cibaque. Alcaldía Xinka del municipio de Guazacapán, Departamento de Santa Rosa.



6/04/2024 10:30 a 11:00 Am explicación de la forma de separación de tule y cibaque. Alcaldía Xinka del municipio de Guazacapán, Departamento de Santa Rosa.



6/04/2024 11:30 AM 12:00 PM inicio a la elaboración de un soplador de quince pares de cibaque o Mecate. Alcaldía Xinka del municipio de Guazacapán, Departamento de Santa Rosa.



6/04/2024 12:00 PM A 12:30 formando un soplador de 15 pares de cibaque Alcaldía Xinka del municipio de Guazacapán, Departamento de Santa Rosa.



6/04/2024 12:30 a 1.00 Finalización de la primera parte del mecate y elaboración de un soplador de 15 pares de cibaque Alcaldía Xinka del municipio de Guazacapán, Departamento de Santa Rosa.

TALLER 2. MUNICIPIO DE GUAZACAPAN DEPARTAMENTO DE SANTA ROSA:
Inicio de la técnica ancestral del tejido del tule, tema Importancia de la cultura del pueblo xinka en Guatemala y tema que es la producción artesanal y Elaboración de un petate de 30cm de ancho por 40 de largo, iniciando con el Urdido (orilla del petate y amarre)
Realizado: 20/04/2024 Alcaldía Xinka del Municipio de Guazacapán, Departamento de Santa Rosa.



20/04/2024 8:30 AM a 9:45 AM oración y bienvenida a los participantes. Alcaldía Xinka del municipio de Guazacapán, Departamento de Santa Rosa.



20/04/2024 9:45 AM a 10:25 impartiendo tema cultural del pueblo Xinka y tema de emprendimiento artesanal. Alcaldía Xinka del municipio de Guazacapán, Departamento de Santa Rosa.



20/04/2024 10:25 AM a 11;10 AM entrega de material para el inicio de la elaboración de un petate de 30cm de ancho por 40 cm de largo. Alcaldía Xinka del municipio de Guazacapán, Departamento de Santa Rosa.



20/04/2024 11:10 AM a 11:40 AM colocación de 19 pares de hojas de tule para urdir orilla del petate, Alcaldía Xinka del municipio de Guazacapán, Departamento de Santa Rosa.



11:40 a AM a 12:15 PM urdido del petate o luchaditas para dar inicio a cerrar orillas de las costados para que no se desarme, Casa Xinka del municipio de Guazacapán, Departamento de Santa Rosa.



12:15 a PM a 12:30 PM dar inicio a cerrar orillas de las costados para que no se desarme el tejido del petate, Casa Xinka del municipio de Guazacapán, Departamento de Santa Rosa.



12:30 a 1:00 PM amarrado de la orilla del petate y urdido, finalización de la primera parte de la elaboración de un petate de 30cm de ancho por 40 cm de largo, Departamento de Santa Rosa.

TALLER 3. MUNICIPIO DE GUAZACAPAN DEPARTAMENTO DE SANTA ROSA: Técnicas ancestrales para el tejido en tule” tema cultural: Lugares emblemáticos del Pueblo xinka y tema: Técnicas artesanales en tejeduría en tule. Seguimientos de del tejido en tule y amarre de un petate de 30 cm de ancho por 40 cm de acho para su finalización. Realizado el 4/05/2024. Alcaldía Xinka del municipio de Guazacapán.



4/05/2024 8:30 a 8:40 AM oración y bienvenida a las participantes, Alcaldía Xinka del municipio de Guazacapán, Departamento de Santa Rosa.



4/05/2024 8:40 a 9:30 AM explicación de tema cultural del pueblo xinka y tema de emprendimiento artesanal, Alcaldía Xinka del municipio de Guazacapán, Departamento de Santa Rosa.



4/05/2024 9:30 a 10:15 AM seguimiento del petate, proceso de llenado, Alcaldía Xinka del municipio de Guazacapán, Departamento de Santa Rosa.



4/05/2024 10:15 a 11:25 AM tejiendo esquinas de petate para finalizarlo, Alcaldía Xinka del municipio de Guazacapán, Departamento de Santa Rosa.



4/05/2024 11:25 AM a 12:00 PM tejiendo tumitas para darle forma cuadrada al petate, Alcaldía Xinka del municipio de Guazacapán, Departamento de Santa Rosa.



4/05/2024 12:00 a 12:30 PM amarrado de la orilla del petate, para finalizarlo, Alcaldía Xinka del municipio de Guazacapán, Departamento de Santa Rosa.



4/05/2024 12:30 a 1:00 PM Finalización de la elaboración de un petate de 30cm de ancho por 40 cm de largo, Alcaldía Xinka del municipio de Guazacapán, Departamento de Santa Rosa.

TALLER 4. MUNICIPIO DE GUAZACAPAN DEPARTAMENTO DE SANTA ROSA:
Relación cosmogónica del Pueblo Xinka y la manufactura en tule” tema Colores del pueblo Xinka y su significado y tema Ventajas de la producción artesanal específicamente de arte en tule. Elaboración de un individual de 25cm de diámetro
Realizado 18/05/2024, Alcaldía xinka del municipio de Guazacapán.



18/05/2024 8:30 a 8:40 oración y bienvenida a las participantes, Alcaldía Xinka del municipio de Guazacapán, Departamento de Santa Rosa.



18/05/2024 8:40 a 9:20 explicación de tema cultural del pueblo Xinka y tema de emprendimiento artesanal, Alcaldía Xinka del municipio de Guazacapán, Departamento de Santa Rosa.



18/05/2024 9:20 a 10:15 am entrega de material de tule para la elaboración de un individual de 25 cm de diámetro, Alcaldía Xinka del municipio de Guazacapán, Departamento de Santa Rosa.



18/05/2024 10:15 a 11:00 AM inicio a la elaboración de un individual redondo con 10 hojas de tule para tejerlo, Alcaldía Xinka del municipio de Guazacapán, Departamento de Santa Rosa.



18/05/2024 11:00 a 11.40 AM tejido de un petate de 25 cm cuadrados para formar el individual, Alcaldía Xinka del municipio de Guazacapán, Departamento de Santa Rosa.



18/05/2024 11:40 AM a 12:30 PM bordado del individual redondo de 25 cm de diámetro, Alcaldía Xinka del municipio de Guazacapán, Departamento de Santa Rosa.



18/05/2024 12:30 a 1:15 PM finalización de la elaboración de un individual redondo de 25 cm diámetro, Alcaldía Xinka del municipio de Guazacapán, Departamento de Santa Rosa.

TALLER 5 MUNICIPIO DE GUAZACAPAN DEPARTAMENTO DE SANTA ROSA: "Mi entidad como mecanismo de desarrollo económico familiar" Tema Elementos culturales que identifican al pueblo xinka y tema de emprendimiento ventajas y desventajas de la producción artesanal en tule, y cibaque o mecate. Elaboración de un sombrero de 36 pares de mecate o cibaque. Realizado 8/06/2024. Alcaldía xinka del municipio de Guazacapán.



8/06/2024. 8:15 a 8:25 AM oración para dar inicio al taller. Alcaldía Xinka del municipio de Guazacapán, Departamento de Santa Rosa.



8/06/2024. 8:25 a 9:00 AM Explicación de tema de emprendimiento Artesanal y tema cultural del pueblo Xinka Alcaldía Xinka del municipio de Guazacapán, Departamento de Santa Rosa.



8/06/2024. 9:00 a 9:30 AM entrega de materiales e inicio de la elaboración de un sombrero de 36 pares de cibaque Alcaldía Xinka del municipio de Guazacapán, Departamento de Santa Rosa.



8/06/2024. 9:30 a 10:30 AM tejido de un cirulo de cibaque para formar la copa del sombrero Alcaldía Xinka del municipio de Guazacapán, Departamento de Santa Rosa.



8/06/2024. 10:30 a 11: 30 AM terminación de la copa del sombrero. Alcaldía Xinka del municipio de Guazacapán, Departamento de Santa Rosa.



8/06/2024.11:30 AM a 12:00 PM inicio del tejido al vuelo del sombrero para finalizarlo. Alcaldía Xinka del municipio de Guazacapán, Departamento de Santa Rosa.



8/06/2024. 12:00 a 12:30 PM finalización de la elaboración de un sombrero de 36 pares de cibaque Alcaldía Xinka del municipio de Guazacapán, Departamento de Santa Rosa.

TALLER 6. MUNICIPIO DE GUAZACAPAN DEPARTAMENTO DE SANTA ROSA:
“Importancia de la economía del Pueblo Xinka para el desarrollo de mi comunidad”
 Tema: Principales fuentes de economía del pueblo Xinka. Tema de emprendimiento
 Dar a conocer aspectos para crecer en emprendimiento artesanal y Elaboración de un
 canasto de tule entero y trenzado del mismo para finalizarlo. Realizado (falta la fecha)



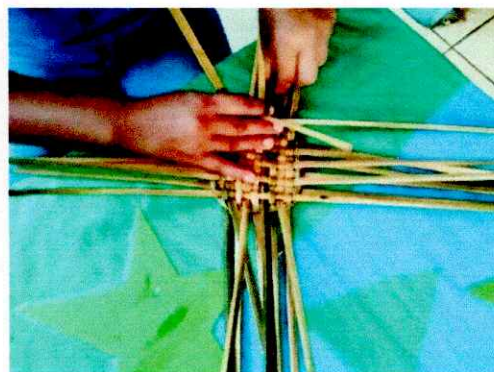
15/06/2024 8:30 a 8:40 AM Explicación de tema de emprendimiento artesanal y tema cultural del pueblo xinka Alcaldía xinka del municipio de Guazacapán, Departamento de Santa Rosa.



15/06/2024. 8:40 a 9:20 AM Entrega de Materiales a los practicantes. Alcaldía xinka del municipio de Guazacapán, Departamento de Santa Rosa.



15/06/2024. 9:20 AM A 10:50 Inicio del tejido en tule entero para elaborar un canasto de tule entero. Alcaldía xinka del municipio de Guazacapán, Departamento de Santa Rosa.



15/06/2024.:50 s 11:30 AM Colocación de 16 tules para tejer un círculo de 20 cm Alcaldía xinka del municipio de Guazacapán, Departamento de Santa Rosa.



15/06/2024. 11:30 AM a 12:00 PM, Tejiendo un circulo de 20 cm para formar un canasto de tule entero Alcaldía Xinka del municipio de Guazacapán, Departamento de Santa Rosa.



15/06/2024. 12:00 A 12:30 PM terminación del llenado del canasto y amarre de la orilla Alcaldía Xinka del municipio de Guazacapán, Departamento de Santa Rosa.



15/06/2024. 12:30 a 1:00 PM terminación de la elaboración de un canasto de tule entero. Alcaldía xinka del municipio de Guazacapán, Departamento de Santa Rosa.

TALLER 7. MUNICIPIO DE GUAZACAPAN DEPARTAMENTO DE SANTA ROSA: "Mi identidad cultural como mecanismo de desarrollo para mi país" Tema Territorios de Guatemala donde se ubica la población Xinka Tema de emprendimiento Dar a conocer el costo económico de cada una de las artesanías elaboradas durante el proceso de formación para poder vender y Elaboración de llaveros un sombrero de 12 mecates y un llavero de 3 mecates. Realizado 22/06/2024, Alcaldía xinka del municipio de Guazacapán.



22/06/2024, 8:30 a 8:40 AM oración de inicio al taller. Alcaldía Xinka del municipio de Guazacapán, Departamento de Santa Rosa.



22/06/2024, 8:40 a 9:25 AM. Explicación tema de emprendimiento artesanal u tema cultural del pueblo. Alcaldía Xinka del municipio de Guazacapán, Departamento de Santa Rosa.



22/06/2024, 9:25 a 9:50 AM, entrega de materia para trabajar los llaveros Alcaldía Xinka del municipio de Guazacapán, Departamento de Santa Rosa.



22/06/2024, 9:50 A 10 20 AM inicio a la elaboración de soplador de 5c de altura Alcaldía Xinka del municipio de Guazacapán, Departamento de Santa Rosa.



22/06/2024, 10:20 a 11:00 Formación de un soplador de 5cm de altura para llavero Alcaldía Xinka del municipio de Guazacapán, Departamento de Santa Rosa.



22/06/2024, 11:00 a 11:30 AM elaboración de un sombrero pequeño para llavero Alcaldía Xinka del municipio de Guazacapán, Departamento de Santa Rosa.



22/06/2024, 11:30 AM a 12:00 PM Terminación de la elaboración de llavero Alcaldía Xinka del municipio de Guazacapán, Departamento de Santa Rosa.

**LISTADO DE PARTICIPANTES AL TALLER DE SALVAGUARDIA DE LA
MANUFACTURA EN TULE DEL PUEBLO XINKA**

GRUPO 4. MUNICIPIO DE NUEVA SANTA ROSA DEPARTAMENTO DE SANTA ROSA.

No.	Nombre completo	Taller 1	Taller 2	Taller 3	Taller 4	Taller 5	Taller 6	Taller 7
1	Lesvia Margarita Hernández Ramírez	X	X	X	X	X	x	X
2	Josefina Quevedo García de Osorio	X	X	X	X	X	X	X
3	Elcira Herrera Salazar	X	X	X	X	X	X	X
4	Irma Aracely Arias Flores	X	X	X	X	X	X	
5	Nanci Paola de León Ortiz de Martínez	X	X	X	X	X	X	X
6	Karla Carolina de León Ortiz de Franco	X	X	X	X	X	X	X
7	María del Transito Vivar	X	X	X	X	X	X	X
8	Miriam Marleny Muñoz del Cid de Muñoz	X	X	X	X	X	X	X
9	Vitalina Alvarez Amaya	X	X			X	X	X
10	Herlinda González Vasquez de Vásquez	X	X	X	X	X	X	X
11	Cindy Paola Vásquez González	X	X	X	X	X	X	X
12	Diana Adileny López	X						
13	Rossmery Hernández Estrada	X						
14	Enma Leticia Muñoz González de Alvarez	X	X	X	X	X	X	
15	Mónica Andrea Tepeù Pineda	X	X	X	X	x	X	X


TALLER 1. MUNICIPIO DE NUEVA SANTA ROSA DEPARTAMENTO DE SANTA ROSA: Historia e introducción a la manipulación del tule e inicio de la técnica del tejido” Separación del tule y cibaque (mecate) y elaboración de un soplador. Tema Antecedentes del pueblo Xinka y tema de Emprendimiento Artesanal. Realizado el 9/04/2024 Salón Municipal, Municipio de Nueva Santa Rosa.



9/04/2024 8:00 AM a 8:30 Oración de inicio, bienvenida y presentación de las participantes. Salón Municipal, Municipio de Nueva Santa Rosa, Departamento de Santa Rosa.



9/04/2024 8:30 AM a 9:00 AM Dando a conocer tema cultural del pueblo xinka y tema de emprendimiento artesanal. Salón Municipal, Municipio de Nueva Santa Rosa, Departamento de Santa Rosa.



9/04/2024 9:00 AM a 9:05 AM entrega de materiales y explicación del trabajo a realizar de tejeduría en tule. Salón Municipal, Municipio de Nueva Santa Rosa, Departamento de Santa Rosa.



9/04/2024 9:05 AM a 10:00 AM inicio de la técnica de separación de tule y cibaque (mecate). Salón Municipal, Municipio de Nueva Santa Rosa, Departamento de Santa Rosa.



9/04/2024 10:00 AM a 11:00 colocación de 15 pares de cibaque (mecate) para elaborar un soplador. Salón Municipal, Municipio de Nueva Santa Rosa, Departamento de Santa Rosa.



9/04/2024 11:00 a 12:00 PM seguimiento de la elaboración de un soplador de 15 pares de cibaque (mecate) Salón Municipal, Municipio de Nueva Santa Rosa, Departamento de Santa Rosa.



9/04/2024 1200 PM a 12:30 PM finalización de la técnica de separación de tule y cibaque y de la elaboración de un soplador de 15 pares de cibaque (mecate) Salón Municipal, Municipio de Nueva Santa Rosa, Departamento de Santa Rosa.

TALLER 2. MUNICIPIO DE NUEVA SANTA ROSA DEPARTAMENTO DE SANTA ROSA: Inicio de la técnica ancestral del tejido del tule, tema Importancia de la cultura del pueblo Xinka en Guatemala y tema que es la producción artesanal y Elaboración de un petate de 30cm de ancho por 40 de largo, iniciando con el Urdido (orilla del petate y amarre) Realizado: 25 /04/2024 Salón Municipal, Municipio de Nueva Santa Rosa.



25 /04/2024 8:30 AM 8:40 oración de inicio y bienvenida de las participantes. Salón Municipal, Municipio de Nueva Santa Rosa, Departamento de Santa Rosa.



25 /04/2024 8:40 AM a 9:10 AM dando a conocer tema cultural del pueblo Xinka y tema de emprendimiento artesanal, Departamento de Santa Rosa.



25 /04/2024 9:10 AM a 10:00 AM inicio del tejido de un petate de 30 cm ancho por 40 cm de largo. Salón Municipal, Municipio de Nueva Santa Rosa, Departamento de Santa Rosa.



25 /04/2024 10:00 AM a 11:00 inicio del urdido de la orilla del petate de 30cm de ancho por 40cm de largo. Salón Municipal, Municipio de Nueva Santa Rosa, Departamento de Santa Rosa.



25 /04/2024 11:00 AM a 11:30 AM formación de luchaditas o tumitas de un petate de 30cm de ancho por 40cm de largo. Salón Municipal, Municipio de Nueva Santa Rosa, Departamento de Santa Rosa.



25 /04/2024 11:30 AM 12:00 PM amarre de la orilla del petate de 30cm de ancho por 40cm de largo. Salón Municipal, Municipio de Nueva Santa Rosa, Departamento de Santa Rosa.



25 /04/2024 12:00 PM a 1:00 PM finalización de la primera parte del petate urdido y amarrado de la orilla. Salón Municipal, Municipio de Nueva Santa Rosa, Departamento de Santa Rosa.

TALLER 3. MUNICIPIO DE NUEVA SANTA ROSA DEPARTAMENTO DE SANTA ROSA: Técnicas ancestrales para el tejido en tule” tema cultural: Lugares emblemáticos del Pueblo xinka y tema: Técnicas artesanales en tejeduría en tule. Seguimientos de del tejido en tule y amarre de un petate de 30cm de ancho por 40 cm de ancho para su finalización. Realizado el 7/05/2024. Salón Municipal, Municipio de Nueva Santa Rosa.



7/05/2024 8:30 A 8:40 AM oración y bienvenida a las participantes, Salón Municipal, Municipio de Nueva Santa Rosa, Departamento de Santa Rosa.



7/05/2024 8:40 a 9:25 AM explicación de tema cultural y tema de emprendimiento artesanal, Salón Municipal, Municipio de Nueva Santa Rosa, Departamento de Santa Rosa.



7/05/2024 9:25 a 10:15 AM seguimiento del tejido de un petate de 30cm de ancho por 40 cm de largo, Salón Municipal, Municipio de Nueva Santa Rosa, Departamento de Santa Rosa.

7/05/2024 10:15 a 11:00 AM. Tejiendo esquinas de petate para finalizarlo, Salón Municipal, Municipio de Nueva Santa Rosa, Departamento de Santa Rosa.





7/05/2024 11:00 a 11:30 AM formación de tumitas de orillas para tejer amarre final, Salón Municipal, Municipio de Nueva Santa Rosa, Departamento de Santa Rosa.

7/05/2024 11:30 AM a 12:00 PM terminación del llenado del petate de 30cm de ancho por 40 cm de largo, Salón Municipal, Municipio de Nueva Santa Rosa, Departamento de Santa Rosa.



7/05/2024 12:00 a 12:30 PM finalización de la elaboración de un petate de 30 cm de ancho por 40 cm de largo, Salón Municipal, Municipio de Nueva Santa Rosa, Departamento de Santa Rosa.

TALLER 4. MUNICIPIO DE NUEVA SANTA ROSA DEPARTAMENTO DE SANTA ROSA: Relación cosmogónica del Pueblo Xinka y la manufactura en tule” tema Colores del pueblo Xinka y su significado y tema Ventajas de la producción artesanal específicamente de arte en tule. Elaboración de un individual de 25cm de diámetro Realizado 21/05/2024, Salón Municipal, Municipio de Nueva Santa Rosa.



21/05/2024, 8:30 a 8:40 AM oración y bienvenida a las participantes, Salón Municipal, Municipio de Nueva Santa Rosa, Departamento de Santa Rosa.



21/05/2024, 8:40 a 9:20 AM explicación de tema cultural del pueblo Xinka y tema de emprendimiento artesanal, Salón Municipal, Municipio de Nueva Santa Rosa, Departamento de Santa Rosa.



21/05/2024, 9:20 a 10:00 AM inicio de tejido de un petate de 25 cm cuadrados para luego formar un individual redondo, Salón Municipal, Municipio de Nueva Santa Rosa, Departamento de Santa Rosa.



21/05/2024, 10:00 a 11:00 AM llenado del petate para formar el individual de 25 cm de diámetro, Salón Municipal, Municipio de Nueva Santa Rosa, Departamento de Santa Rosa.



21/05/2024 12:00 a 12:30 PM
elaboración del individual
redondo de 25 cm de diámetro y
bordado de la orilla, Municipal,
Municipio de Nueva Santa Rosa,
Departamento de Santa Rosa.

21/05/2024, 12:30 a 1:00 PM
finalización de la elaboración de un
individual de 25 cm diámetro,
Municipal, Municipio de Nueva
Santa Rosa, Departamento de
Santa Rosa.



TALLER 5. MUNICIPIO DE NUEVA SANTA ROSA DEPARTAMENTO DE SANTA ROSA: "Mi entidad como mecanismo de desarrollo económico familiar" Tema Elementos culturales que identifican al pueblo Xinka y tema de emprendimiento ventajas y desventajas de la producción artesanal en tule, y cibaque o mecate. Elaboración de un sombrero de 36 pares de mecate o cibaque. Realizado 4/06/2024. Salón Municipal, Municipio de Nueva Santa Rosa.



4/06/2024. 8:15 a 8:25 AM oración para iniciar el taller. Salón Municipal, Municipio de Nueva Santa Rosa, Departamento de Santa Rosa.



4/06/2024. 8:25 a 8:35 AM entrega de materiales a las participantes. Salón Municipal, Municipio de Nueva Santa Rosa, Departamento de Santa Rosa.



4/06/2024. 8:35 a 9:40; AM colocó 15 pares de cibaque para el tejido redondo y formar un sombrero. Salón Municipal, Municipio de Nueva Santa Rosa, Departamento de Santa Rosa.



4/06/2024. 9:40 a 9:30 AM tejiendo un círculo de 25cm para la copa del sombrero Salón Municipal, Municipio de Nueva Santa Rosa, Departamento de Santa Rosa.



4/06/2024. 9:30 A 10:30, interminación de la copa del sombrero para darle vuelo. Salón Municipal, Municipio de Nueva Santa Rosa, Departamento de Santa Rosa.



4/06/2024. 10:30 a 11:00 AM amarre de la orilla del sombrero. Salón Municipal, Municipio de Nueva Santa Rosa, Departamento de Santa Rosa.



4/06/2024. 11:00 a 12:00 PM finalización de la elaboración de un sombrero de 36 pares de cibaque. Salón Municipal, Municipio de Nueva Santa Rosa, Departamento de Santa Rosa.

TALLER 6. MUNICIPIO DE NUEVA SANTA ROSA DEPARTAMENTO DE SANTA ROSA: "Importancia de la economía del Pueblo Xinka para el desarrollo de mi comunidad" Tema: Principales fuentes de economía del pueblo Xinka. Tema de emprendimiento Dar a conocer aspectos para crecer en emprendimiento artesanal y Elaboración de un canasto de tule entero y trenzado del mismo para finalizarlo. Realizado 11/06/2024. Salón Municipal, Municipio de Nueva Santa Rosa.



11/06/2024. 8:30 a 8:40 oración de inicio al taller. Salón Municipal, Municipio de Nueva Santa Rosa, Departamento de Santa Rosa.



11/06/2024. 8:40 a 9:20 AM Explicación tema de emprendimiento artesanal y tema cultural del pueblo xinka. Salón Municipal, Municipio de Nueva Santa Rosa, Departamento de Santa Rosa.



11/06/2024. 9:20 a 9:30 AM Entrega de materiales a las participantes. Salón Municipal, Municipio de Nueva Santa Rosa, Departamento de Santa Rosa.



11/06/2024. :30 10:40 AM Utilización de 8 tules para iniciar el canasto de tule entero Salón Municipal, Municipio de Nueva Santa Rosa, Departamento de Santa Rosa.



11/06/2024. 10:40 a 11:20 am colocación de una palangana para darle forma al canasto de tule entero. Salón Municipal, Municipio de Nueva Santa Rosa, Departamento de Santa Rosa.



11/06/2024. 11:20 AM a 12:30 PM terminación del llenado y amarre de la orilla del canasto Salón Municipal, Municipio de Nueva Santa Rosa, Departamento de Santa Rosa.

11/06/2024. 12:30 a 1:00 PM terminación de la elaboración de un canasto de tule entero. Salón Municipal, Municipio de Nueva Santa Rosa, Departamento de Santa Rosa.



TALLER 7. MUNICIPIO DE NUEVA SANTA ROSA DEPARTAMENTO DE SANTA ROSA: "Mi identidad cultural como mecanismo de desarrollo para mi país" Tema Territorios de Guatemala donde se ubica la población Xinka Tema de emprendimiento Dar a conocer el costo económico de cada una de las artesanías elaboradas durante el proceso de formación para poder vender y Elaboración de llaveros un sombrero de 12 mecates y un llavero de 3 mecates. Realizado 25/06/2024, Salón Municipal, Municipio de Nueva Santa Rosa.



25/06/2024 8:30 a 8:45 AM Oración para dar inicio al taller Salón Municipal, Municipio de Nueva Santa Rosa, Departamento de Santa Rosa.



25/06/2024, 8:45 a 9:25 AM Explicación sobre tema de emprendimiento artesanal y tema cultural del pueblo xinka. Salón Municipal, Municipio de Nueva Santa Rosa, Departamento de Santa Rosa.




25/06/2024, 9:25 a 10:15 AM, Entrega de material a las participantes. Salón Municipal, Municipio de Nueva Santa Rosa, Departamento de Santa Rosa.



25/06/2024, 10:15: a 10:35:AM inicio de la elaboración de un soplador 6cm de alto- Salón Municipal, Municipio de Nueva Santa Rosa, Departamento de Santa Rosa.



25/06/2024, 10:35.1 a 11:00 AM
tejiendo un sombrero de 6cm de
diámetro Salón Municipal, Municipio
de Nueva Santa Rosa,
Departamento de Santa Rosa.



25/06/2024, 11:00 a 12:1200
terminación de la elaboración de
llaveros. Salón Municipal, Municipio de
Nueva Santa Rosa, Departamento de
Santa Rosa.

25/06/2024, 12:00 PM Finalización de la
elaboración de dos llaveros de cibaque Salón
Municipal, Municipio de Nueva Santa Rosa,
Departamento de Santa Rosa.




Lesbia Asucena Santos Alvarez

Lic. César Alfredo Sagastume Bojórquez
Director de Diversidad Cultural
Dirección General de Desarrollo Cultural
MINISTERIO DE CULTURA Y DEPORTES

Vo. Bo.

78

